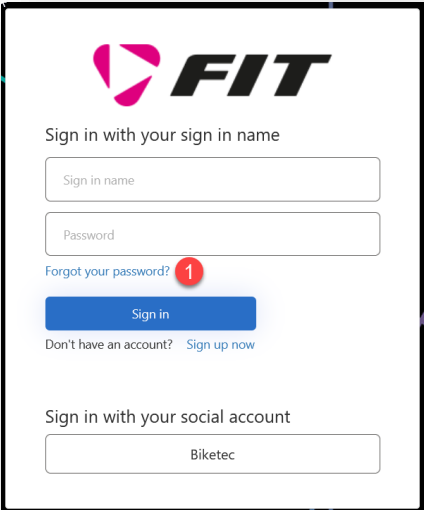
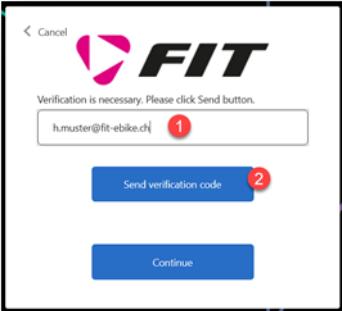
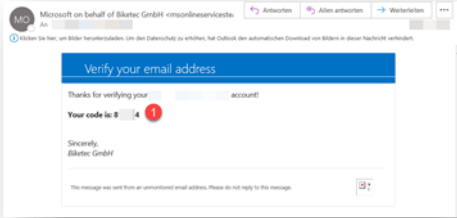
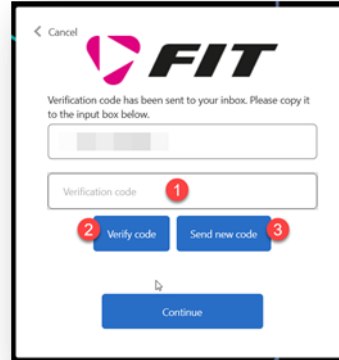


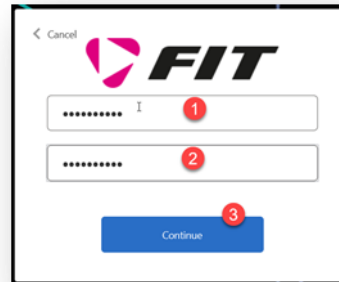
Istruzioni per il ripristino della password per il login a FIT

<p>1. Nella maschera di login, fai clic sul link «Forgot your password» (1).</p>	
<p>2. Inserisci il tuo indirizzo e-mail (1). Fai quindi clic su «Send verification code» (2). A questo indirizzo e-mail verrà inviato un codice di conferma. L'indirizzo e-mail inserito deve essere l'indirizzo con il quale ti sei registrato presso di noi.</p> <p>(Si tratta dello stesso indirizzo e-mail al quale è stata inviata anche la password iniziale. Se non lo ricordi, chiedi aiuto a info@fit-ebike.ch)</p>	
<p>3. Riceverai ora un'e-mail con un codice a 6 cifre (1). Controlla anche la tua cartella «E-mail spam/junk».</p>	

4. Inserisci ora il codice nel campo «Verification Code» (1). Fai quindi clic su «Verify code» (2). Se non hai ricevuto alcuna e-mail, clicca su «Send new code» (3) → v. punto 3.



5. Se la verifica è andata a buon fine, puoi ora inserire una nuova password. Compila dunque i campi 1 + 2 e fai clic su «Continue» (3).



6. La password viene ora salvata e sei reindirizzato al sito web desiderato.

